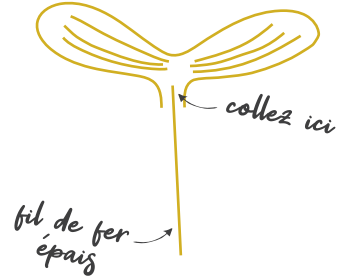


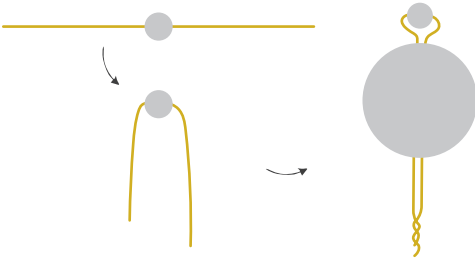
- 1 Découpez des doubles feuilles de gui dans le métal à repousser doré, dessinez les nervures à l'embossoir.



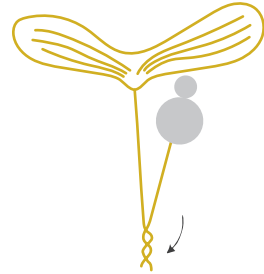
- 2 Coupez des fils métalliques dorés épais d'environ 15 cm et fixez-y les feuilles à l'aide de colle à double composants.



- 3 Enfilez une petite perle dorée sur un fil métallique fin et faites une boucle que vous passez ensuite dans une plus grosse perle blanche, ajoutez ces baies de gui sur quelques doubles feuilles déjà réalisées.



- 4 Faites une grappe en entortillant le tout et formez une branche ou une couronne.



- 5 Enroulez un fil métallique doré plus fin autour de toutes les tiges pour une jolie finition.

