

# Saint-Nicolas



## MATERIEL

- Deux posca blancs de taille différente
- du papier collant
- une imprimante


- Nettoyez votre vitre pour un meilleur rendu final
- imprimez les gabarit des maisons et collez les à l'arrière de votre fenêtre
- Placez Saint-Nicolas et son lutin à l'endroit qu'il vous plaît!
- Une fois le gabarit installé, il ne vous reste qu'à suivre les traits et laisser les maisons apparaître sur votre fenêtre!

### **Astuce :**




***Si vous vous sentez à l'aise dans le dessins n'hésitez pas à créer votre ville de Saint-Nicolas directement sur la vitre!***



1 cm



creacorner



1 cm

